PUNTOS EMPLEADOS
• P. Elástico 1/1: 1 p. orillo x1PD - 1PR x repetir de xa x, 1P orillo. En las H del revés tejer los P como se presentan.
P. Fantasía: Cantidad de P. par
1°H= Todo al revés
2°H= x1PR - 1PD x repetir de x a x. Se repite la 1°H y 2°H.
P. Cruzado Ⓐ y Ⓑ según diagrama = tejer repitiendo desde la 1°H a la 8°H. En las H del revés tejer los P como se presentan.

MUESTRA: 10cm. = 26P. Fantasía

ESPALDA: Con hilado Cisne Super BB Soft montar 80P. Tejer en P elástico 1/1 por 3cm. cambiar al P Fantasía. A los 21cm. contando desde el borde inferior marcar las sisas con un hilado de color contrastante.
Cuando se tienen 33cm. cerrar 58P sobre el lado derecho de la labor y continuar con los 22P que restan en P. elástico 1/1 por 2cm. más. Cerrar.

DELANTERA: Montar 80P. Tejer en P. elástico 1/1 por 3cm. Cambiar a la siguiente distribución de P: 30P Fantasía - 20P cruzado A - 20P Fantasía. A los 21cm. marcar las sisas como en la espalda. Cuando se tienen 29 cm. desde el comienzo cerrar 24 centrales, continuar cada parte por separado disminuyendo en cada borde interno para el escote 3P - 2P y 1P cada 2H. Cuando la labor mide 31cm. cambiar al P. elástico 1/1 sobre los 22P del lado derecho de la labor. Realizar ojales (ojal: 2P juntos, 1Lazada). A los 33 cm. cerrar. La otra parte de la delantera se teje en P. Fantasía.

MANGAS: Montar 42P. Tejer en P. Elástico 1/1 por 3cm. Aumentar 10P repartidos en la H (52P). Cambiar a la siguiente distribución de P: 20 P Fanstasía - 12P cruzado B - 20P Fantasía. Seguir recto hasta 25cm. Cerrar.

TERMINACION: Coser el hombro. Para el cuello levantar los P alrededor del escote de la delantera y espalda (92), tejer en P. elástico 1/1. Realizar el tercer ojal. Luego de la 4H cerrar. Coser los laterales del cuerpo y mangas, adjuntar las mangas a las sisas entre los hilados de color contrastante. Coser los botones.

REFERENCIAS DE LOS DIAGRAMAS Ⓐ y Ⓑ

1P derecho 1P revés

Colocar 2P en aguja auxiliar delante de la labor, delante de la labor, tejer 2PD luego al derecho los 2P de la aguja auxiliar.

P. CRUZADO A

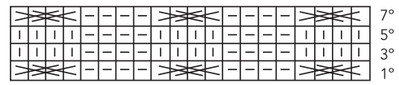

P. CRUZADO B

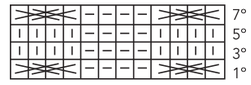

CERRAR 3-2 Y 1P C/LADO C/2H

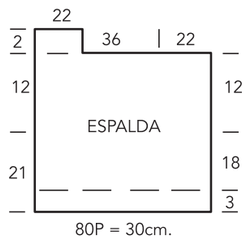

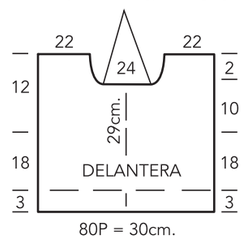

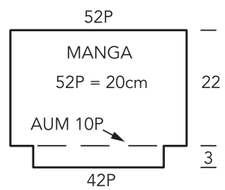

DS10 – 2020I