



Bastidores bordado “I love you” CF 327A

Técnica:	Bordado libre
Marca:	Anchor Moliné
Tema:	Decoración

Tamaño: Único

Materiales:

Línea **Anchor Mouliné** en los colores y cantidades indicadas en el diagrama.

Materiales adicionales:

Aguja **Tapestry Corriente Milward** n° 22

4 Bastidores para bordar, tamaño G.

5 marcos de corazón.

Adhesivo Universal.

Tela Aida para bordar fina en color blanco, 30cm x 30cm (4 partes) y 15cm x 15cm (5 partes).

Papel vegetal, lápices y carbono apto para telas.

Puntos utilizados

Punto atrás, punto cadeneta, punto matiz, punto tallo y punto cadena.

Realización

Copiar el diagrama en el papel vegetal y transferirlo a la tela, con el papel carbón apto para tela.

Rellene cada uno de los espacios con la técnica y el diagrama correspondiente según se indica.

Inicie el bordado siguiendo el diagrama de los colores y los puntos.

Armado

Coloque la tela con el bordado en el bastidor / marco, y pegue con el adhesivo universal para fijar el bordado con el soporte.

Diseño tamaño original



Punto Cadena c/3 hilos ⚓ Anchor Mouliné
(utilizar 1 madeja)

■ -01089
(contorno de la franja)

Punto Relleno ⚓ Anchor Mouliné
(utilizar 1 madeja de cada color)

■ -01089 ■ -00044 ■ -00029

■ -00332 ■ -00357 ■ -00386 ■ -00027

Punto tallo ⚓ Anchor Mouliné
(utilizar 1 madeja de cada color)

— -00382 — -00029 — 00303

(contorno de la frase, piel, anteojos, ojos, Cabello de niño y niña)

Punto atrás ⚓ Anchor Mouliné
(utilizar 1 madeja de cada color)

— 00382 — 00070


— 00029 — 01089

(contorno del pelo de la niña, parte interna y lazos de los corazones)

Punto Cadena c/3 hilos Anchor Mouliné

(utilizar 1 madeja de cada color)

 -00029  -01089



Punto atrás c/3 hilos Anchor Mouliné

(utilizar 1 madeja de cada color)

 -00029
 -01089
 -00044

Punto Cadeneta c/6 hilos Anchor Mouliné

(utilizar 1 madeja)

 01089



Punto lleno c/3 hilos Anchor Mouliné

(utilizar 1 madeja de cada color)

 -01089  -00044  -00029


Punto tallo c/3 hilos Anchor Mouliné


(utilizar 1 madeja de cada color)


 -00044
 -00029

Punto feston c/3 hilos Anchor Mouliné

(utilizar 1 madeja de cada color)

 -00044









punto cadeneta  Anchor Mouliné

 01089

punto matiz  Anchor Mouliné

 -01089  -00044  -00029




punto cadena c/ 3hilos  Anchor Mouliné


(utilizar 1 madeja de cada color)

 -00029  -01089

punto tallo c/ 3hilos  Anchor Mouliné




(utilizar 1 madeja de cada color)

 -00044

 -00029

punto lleno c/ 3hilos  Anchor Mouliné

(utilizar 1 madeja de cada color)

 -01089  -00044  -00029


punto cadeneta c/ 3hilos  Anchor Mouliné


(utilizar 1 madeja)

 -01089

punto tallo c/ 3hilos  Anchor Mouliné

(utilizar 1 madeja de cada color)

 -00044

 -00029

punto lleno c/ 3hilos  Anchor Mouliné

(utilizar 1 madeja de cada color)

 -01089  -00044  -00029

